



FIRST

CAPITAL MARKETS

**INFORME SEMANAL
DE MERCADO**

19 al 25 de Agosto 2023

Lo que pasó esta Semana

Internacional:

- El presidente de la Reserva Federal, Jerome Powell, dijo que el banco central está preparado para subir más las tasas de ser necesario y tiene la intención de mantenerlas altas hasta que la inflación muestre una clara tendencia descendente hacia su objetivo del 2%.
- La tasa a 10 años del Tesoro de EUA se estabiliza por debajo de máximos de 14 años. El dólar se mantiene firme cerca de un máximo de 11 semanas en los principales cruces.

Local:

- El FMI aprobó el desembolso de U\$S 7.500 mln ayer las reservas subieron U\$S 5.364 mln hasta U\$S 29.001 mln, porque inmediatamente se pagó a Qatar U\$S 770 mln y parte del swap Chino por U\$S 1.400 mln, falta pagarle a la CAF U\$S 1.000 mln. Luego del pago a la CAF, quedará un saldo de U\$S 4.364 mln, y quedan pendientes de pago en esta gestión U\$S 4.282 mln. En noviembre hay una nueva revisión en donde habría un desembolso adicional de U\$S 2.750 mln.
- FMI aprobó la intervención en los dólares financieros, con un sistema de bandas que solo conoce el FMI y el BCRA.
- El Swap Chino se activó el segundo tramo, y este acuerdo con el FMI permite usar ese tramo.
- La Argentina se incorporará al grupo de economías emergentes BRICS, conformado actualmente por Brasil, Rusia, India, China y Sudáfrica. Además de la Argentina, también se sumarán Arabia Saudí, Egipto, Etiopía, Emiratos Árabes Unidos e Irán. Estas seis naciones serán miembros plenos del BRICS a partir del 1º de enero del 2024.
- Ayer las reservas bajaron U\$S 10 mln hasta U\$S 28.991 mln, principalmente por Intervención en dólares financieros (sale por residuo) por U\$S 31 mln, entre otras variaciones, parcialmente compensado por la Intervención en MULC donde el Banco Central habría realizado una compra neta de U\$S 20 mln (entre dólares y yuanes). En agosto las reservas subieron U\$S 4.899 mln.

Informe Semanal

Calendario Semanal

Calendario Económico

Región	Lunes 28-08	Martes 29-08	Miércoles 30-08	Jueves 31-08	Viernes 01-09
Estados Unidos	-	Confianza del consumidor de The Conference Board (Ago)	Inventarios de petróleo crudo de la AIE/ PBI trimestral	Nuevas peticiones de subsidio por desempleo	Nóminas no agrícolas / PMI manufacturero del ISM
Europa	Confianza del consumidor en España	Previsiones económicas de la UE	IPC Alemania	IPC zona Euro	PMI manufacturero de la zona euro
Emergentes	-	PBI México	-	Relación deuda bruta/PIB Brasil	PBI Anual Brasil
Argentina	-	Ingreso nacional y ahorro nacional. Año 2022	-	-	-

Informe Semanal

Resumen de Mercado



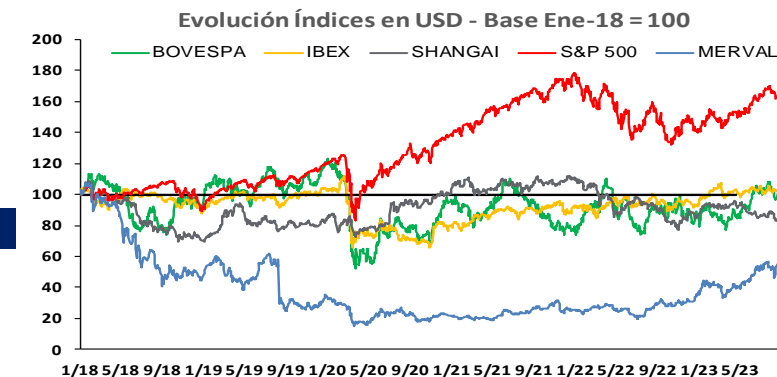
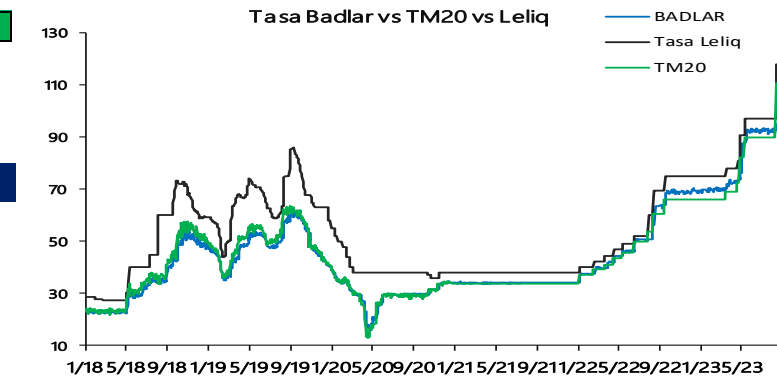
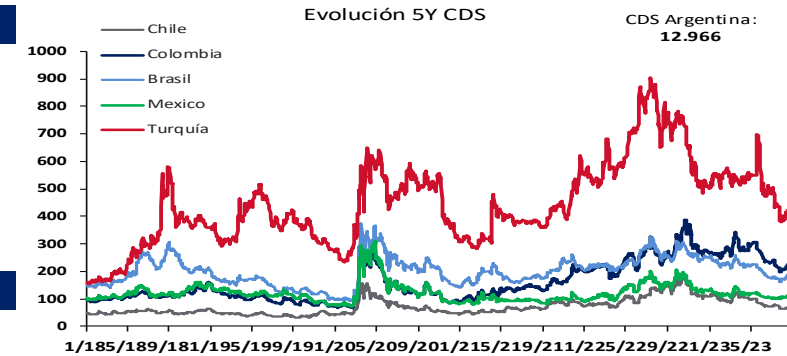
FIRST
CAPITAL MARKETS

	24/8/2023	18/8/2023	Var. Semanal	MTD	YTD (2)
Tasas de Referencia					
US 2Y	5,06%	4,96%	10,0 bps	18,7 bps	493,4 bps
US 10Y	4,25%	4,31%	-6,3 bps	28,8 bps	331,9 bps
5Y CDS Argentina	6.784,18 bps	8.729,85 bps	-1.945,7 bps	1.644,6 bps	-38.353,8 bps
BADLAR Privados (1)	112,94%	113,69%	-75,0 bps	37,5 bps	6,3 bps
Tasa LELIQs (1)	118,00%	118,00%	0,0 bps	2.100,0 bps	4.300,0 bps
(1) Tasas calculadas como TNA (2) Variación acumulada desde principio de año					

MONEDAS					
Dólar A 3500- MULC	350,00	350,02	-0,0%	27,9%	98,0%
Dólar MEP	664,07	651,83	1,9%	30,5%	99,3%
Dólar CCL	751,86	610,61	23,1%	42,4%	129,1%
Dólar / Euro	1,08	1,09	-0,5%	-1,7%	1,4%
DXY (Dollar Index)	103,98	103,38	0,6%	2,1%	0,1%
Real / Dólar	4,88	4,97	-1,8%	3,3%	-7,4%

Índices (USDC)					
América					
Merval	832,96	922,24	-9,7%	-3,8%	35,2%
S&P 500 (USA)	436,89	436,50	0,1%	-4,6%	13,9%
Nasdaq (USA)	13.463,97	13.290,78	1,3%	-6,1%	28,5%
Dow Jones (USA)	34.099,42	34.500,66	-1,2%	-4,1%	2,6%
Bovespa (Brasil)	23.979,67	21.906,17	9,5%	-7,1%	15,1%
Europa					
DAX (Alemania)	16.885,27	16.921,43	-0,2%	-6,6%	12,6%
CAC 40 (Francia)	7.798,11	7.783,81	0,2%	-5,4%	11,3%
IBEX 35 (España)	10.079,07	10.069,36	0,1%	-4,9%	13,7%

COMMODITIES (CHICAGO)					
Soja (USD/Ton.)	501,79	500,69	0,2%	-5,5%	-9,5%
Maíz (USD/Ton.)	185,92	188,78	-1,5%	-6,3%	-30,5%
Trigo (USD/Ton.)	221,92	225,31	-1,5%	-9,3%	-22,0%
Oro (USD/Onza Troy)	1.917,43	1.888,19	1,5%	-2,4%	5,7%



Informe Semanal

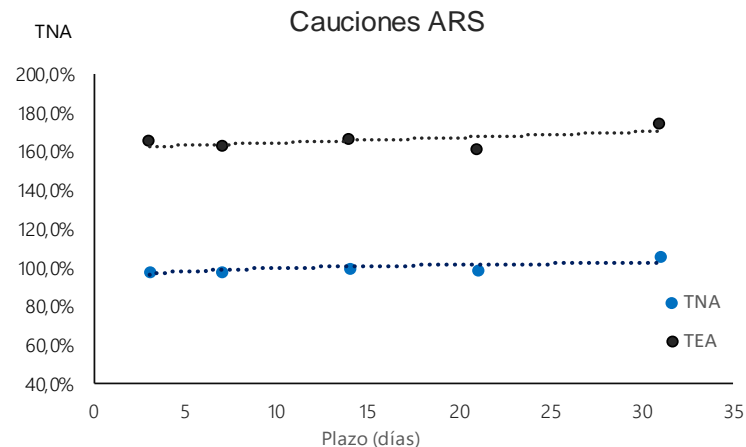
Cauciones, Cheques de Pago Diferido y Pagarés



FIRST
CAPITAL MARKETS

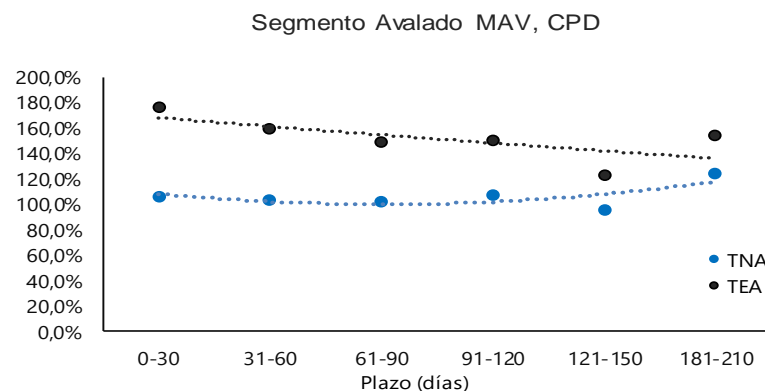
CAUCIONES EN ARS Y USD

Plazo (días)	Moneda	TNA Prom.	TEA	Monto Nominal
3	ARS	98,02%	165,44%	373.524.049.086
7	ARS	97,53%	162,79%	25.442.759.939
14	ARS	99,88%	166,42%	327.810.876
21	ARS	98,64%	160,93%	2.121.284
31	ARS	105,68%	174,96%	438.474.336
3	USD	0,97%	0,97%	13.543.313



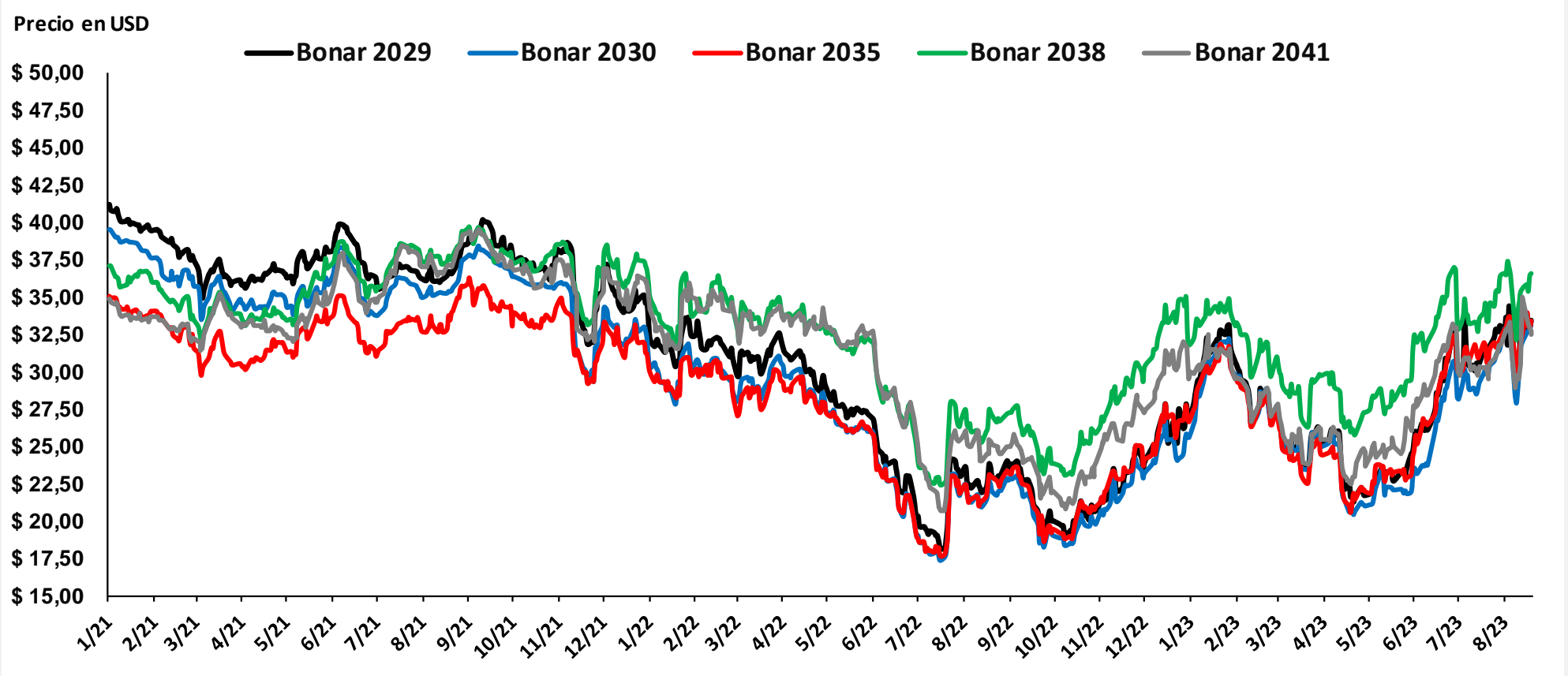
CPD Avalados SGRS (ARS)

Plazo (días)	TNA Prom.	TEA	Monto Nominal	Cant. Negociada
0-30	106,4%	177,2%	90.729.579	41
31-60	103,6%	160,2%	102.944.763	65
61-90	102,7%	149,4%	319.293.952	88
91-120	107,5%	150,6%	365.746.821	76
121-150	95,2%	123,0%	87.855.626	20
181-210	124,0%	154,2%	62.425.215	23



Informe Semanal

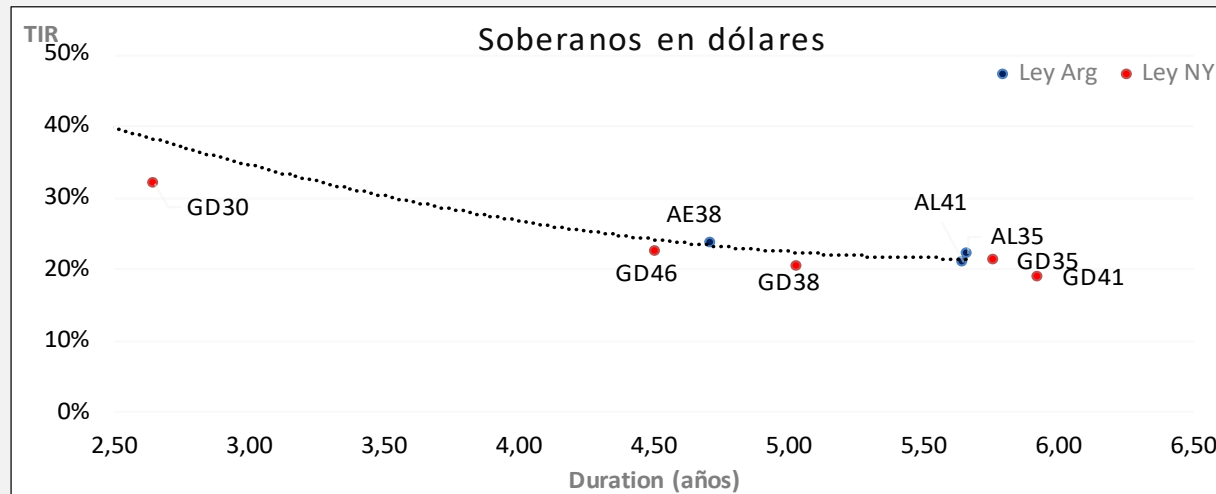
Soberanos en USD Ley Local



Informe Semanal

Títulos Públicos

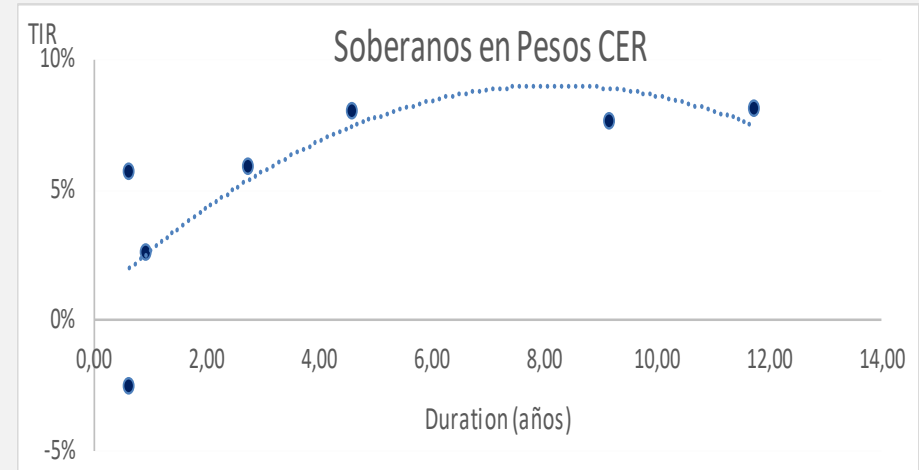
SOBERANOS EN DÓLARES						
Ticker	Maturity	Próx. Vto	TIR	Duration	Precio	Volumen nom
AL29	9/7/2029	9/7/2021	42,55%	2,3	33,5	121.695
AL30	9/7/2030	9/7/2021	39,42%	2,4	33,4	3.983
AL35	9/7/2035	9/7/2021	21,97%	5,7	33,5	6.842.721
AE38	9/1/2038	9/7/2021	23,45%	4,7	36,6	98.746
AL41	9/7/2041	9/7/2021	20,88%	5,6	32,5	735.765
GD29	9/7/2029	9/7/2021	35,62%	2,5	38,6	145.690
GD30	9/7/2030	9/7/2021	32,04%	2,6	39,3	1.603.881
GD35	9/7/2035	9/7/2021	21,10%	5,8	35,0	22.603
GD38	9/1/2038	9/7/2021	20,34%	5,0	42,0	40.696.588
GD41	9/7/2041	9/7/2021	18,96%	5,9	36,0	2.670.901
GD46	9/7/2046	9/7/2021	22,30%	4,5	35,0	359.614



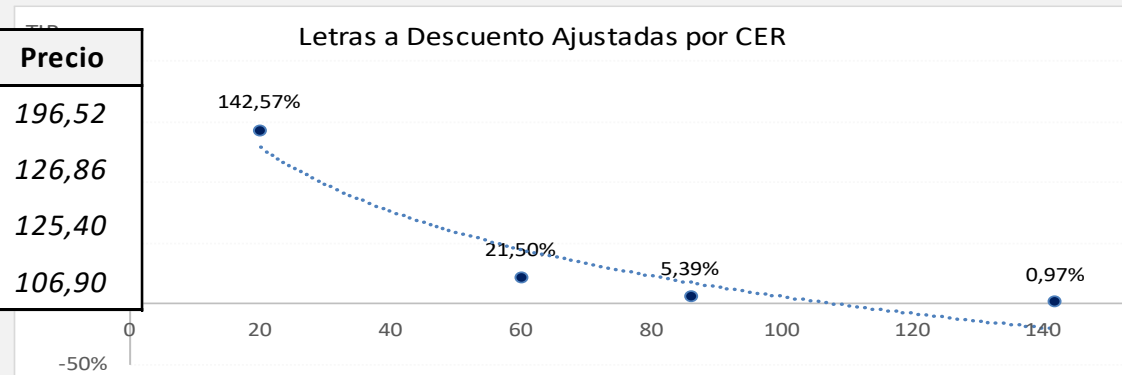
Informe Semanal

Títulos Públicos

SOBERANOS AJUSTADOS POR CER					
Ticker	Maturity	Próx. Vto	TIR	Duration	Precio
T2X4	26/7/2024	26/1/2024	2,67%	0,9	443,1
TX24	25/3/2024	25/9/2023	-2,51%	0,6	604,7
TX26	4/11/2026	9/11/2023	5,78%	0,6	494
TX28	4/11/2028	9/11/2023	5,94%	2,7	477,0
DICP	31/12/2033	31/12/2023	8,03%	4,6	9780,0
PARP	31/12/2038	30/9/2023	7,65%	9,1	5000,0
CUAP	31/12/2045	31/12/2023	8,15%	11,7	6655,0



Ticker	Plazo	Maturity	TIR	Duration	Precio
X18S3	20	18/9/2023	142,57%	0,05	196,52
X18O3	60	28/10/2023	21,50%	0,16	126,86
X23N3	86	23/11/2023	5,39%	0,24	125,40
X18E4	142	18/1/2024	0,97%	0,39	106,90



Informe Semanal

Títulos Públicos



FIRST
CAPITAL MARKETS

LEDES EN PESOS

Información al 25-08

Ticker	Plazo	Maturity	TIR	Duration	Precio
S3103	67	31/10/2023	174,50%	0,18	0,840

SOBERANOS TASA DE REFERENCIA FIJA

Ticker	Maturity	Próx. Vto	TIR	Duration	Precio
TO23	17/10/2023	17/10/2023	176,35%	0,1	94,75
TO26	17/10/2026	17/10/2023	145,11%	0,1	24,30

SOBERANOS DOLLAR LINKED

Información al 25-08

Ticker	Maturity	TIR	Duration	Precio
TV24	30/4/2024	-13,13%	0,67	38750,00
T2V4	30/9/2024	-10,34%	1,09	39800,00

Informe Semanal

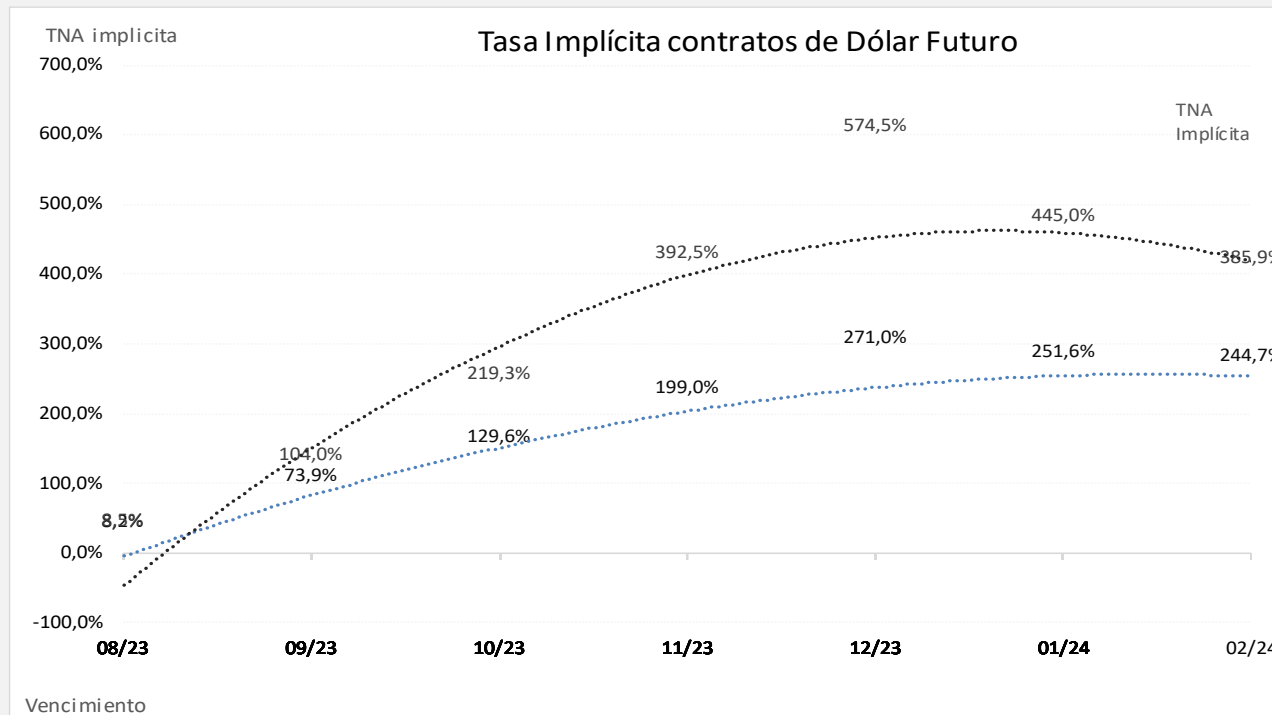
Dólar y ROFEX



FIRST
CAPITAL MARKETS

FUTUROS DE DÓLAR ROFEX al 25/08

Vencimiento	Precio	Tasa Directa	TNA Implícita	TEA	Volumen	Open Interest
31-08-23	350,55	0,16%	8,2%	8,5%	351.000	1.438.707
29-09-23	375,50	7,3%	73,9%	104,0%	228.000	703.077
31-10-23	434,50	24,1%	129,6%	219,3%	71.000	348.339
30-11-23	537,00	53,4%	199,0%	392,5%	77.000	170.975
29-12-23	680,00	94,3%	271,0%	574,5%	30.000	120.343
31-01-24	736,00	110,3%	251,6%	445,0%	16.000	51.718
29-02-24	793,50	126,7%	244,7%	385,9%	4.000	23.744

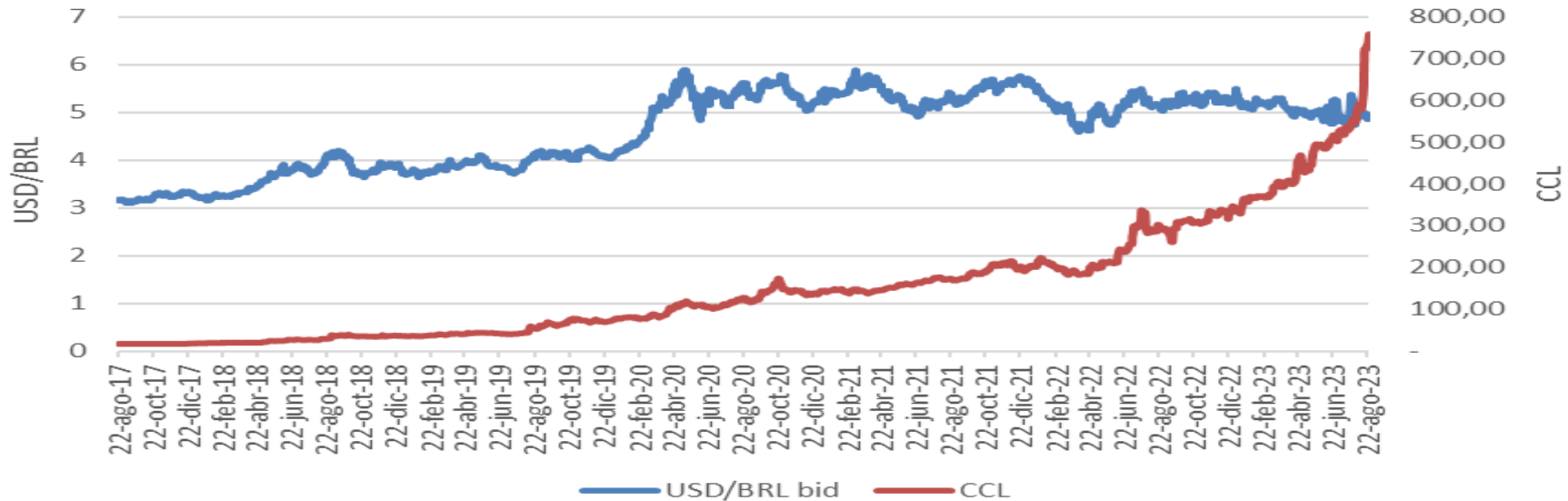
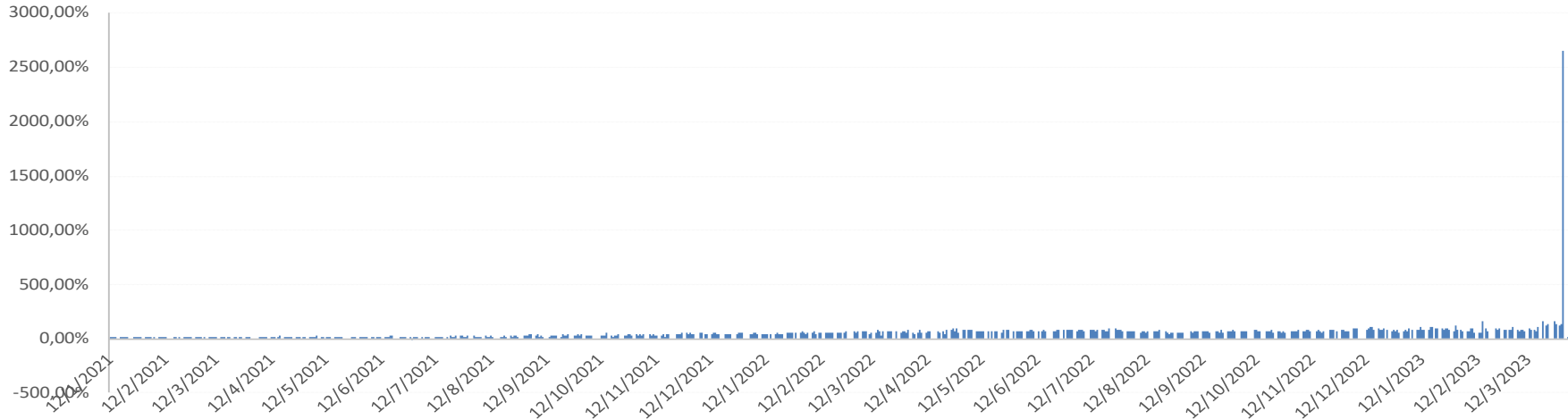


Informe Semanal

Devaluación Diaria BCRA

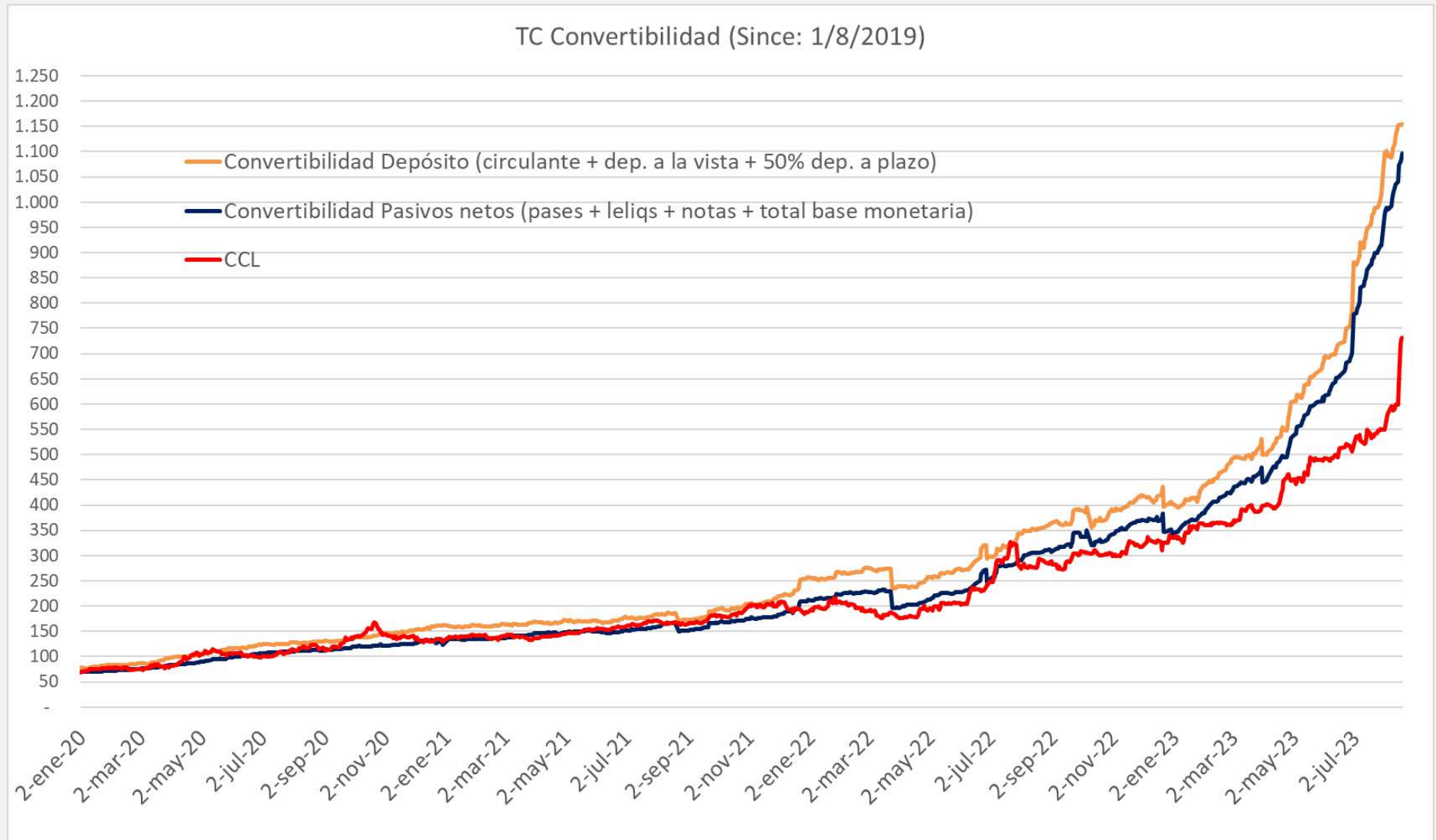


TNA Devaluación Diaria BCRA



Informe Semanal

Tipo de Cambio Convertibilidad

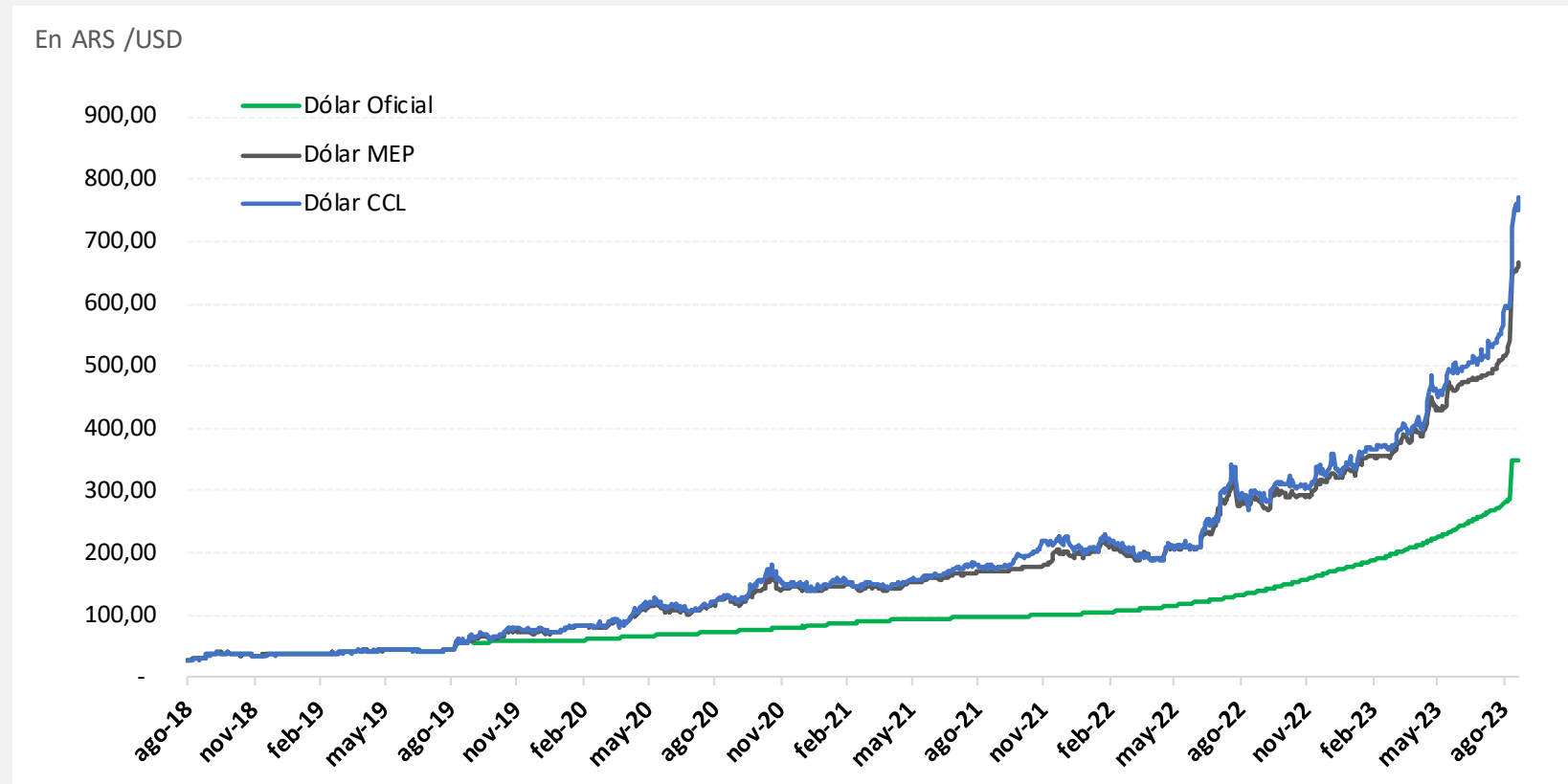


Informe Semanal

Brecha Dólar Oficial /MEP

EVOLUCIÓN DÓLAR CAM1 - MAE			
Fecha	Cotización	Var. Mensual	Var. YTD
25/8/2023	350,00	27,16%	97,59%

Brechas MEP y CCL			
Cotización MEP	Brecha MEP	Cotización CCL	Brecha CCL
667,02	90,58%	751,86	114,82%

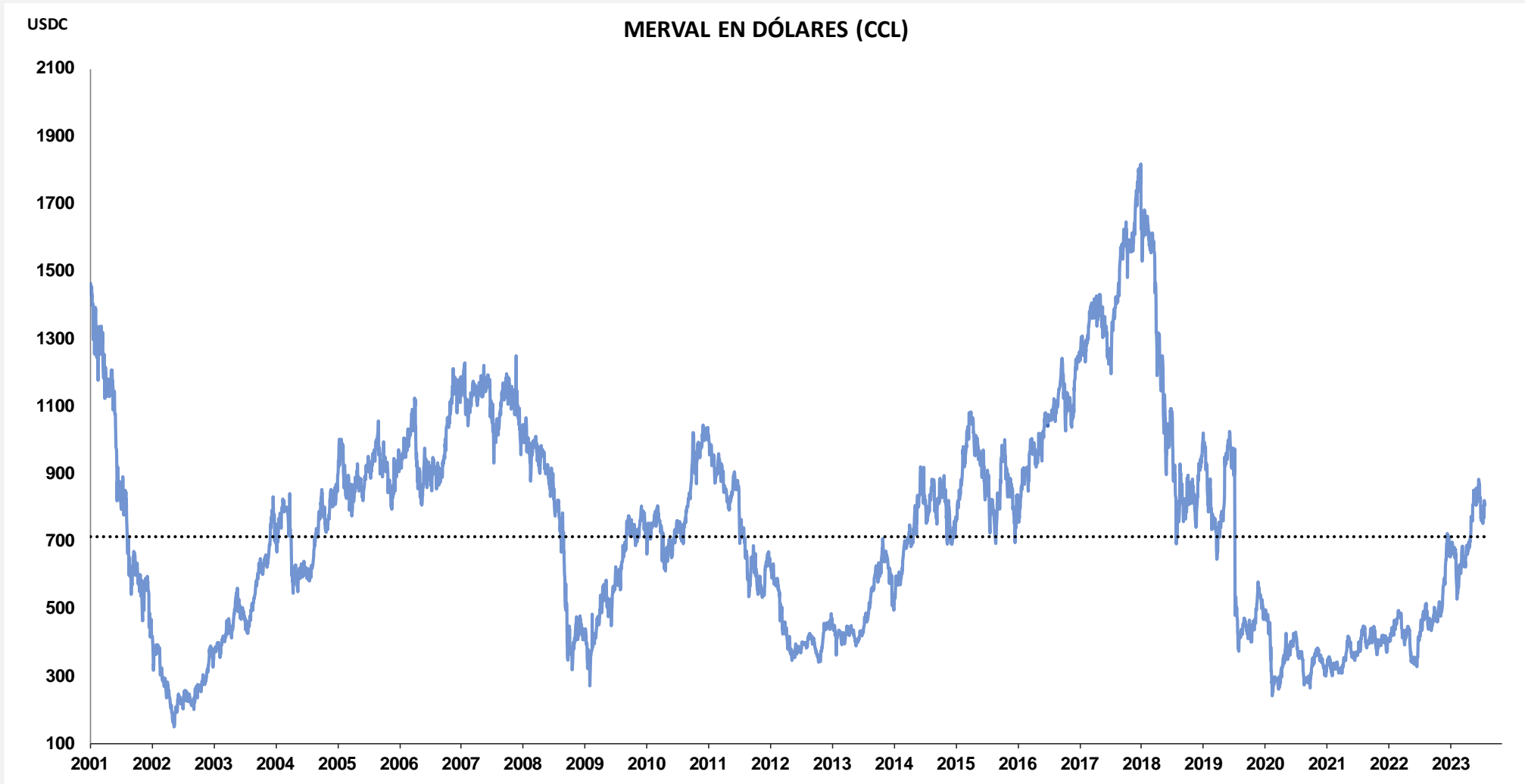


Informe Semanal

Índice Merval en dólares cable

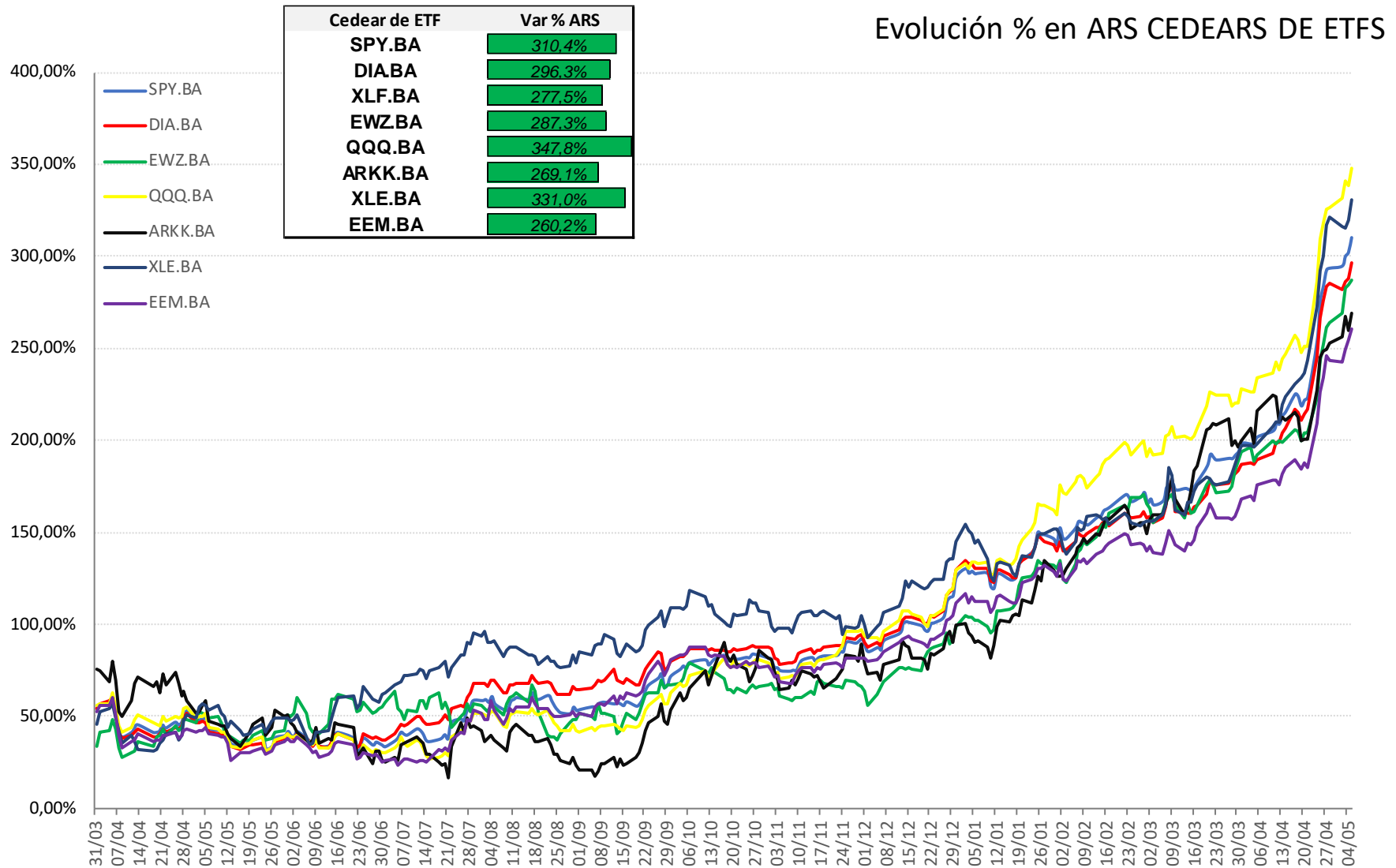


FIRST
CAPITAL MARKETS






































Informe Semanal

Evolución Cedears de ETFs en ARS



Informe Semanal

Evolución Merval (1)

COTIZACIÓN Merval AL 25/08						
Panel Líder Merval		Última	Var % Diaria	Var % Semanal	Var % YTD	Volumen
Índice Merval		626.268,36	2,08%	11,21%	 209,90%	-
ALUAR		\$ 650,00	0,15%	17,33%	 268,17%	509.211
MACRO		\$ 1.909,75	2,11%	15,69%	 240,36%	312.717
BYMA		\$ 519,00	2,87%	15,21%	 144,46%	165.079
CENTRAL PUERTO		\$ 551,05	2,18%	12,82%	 160,54%	552.482
COMER DEL PLATA		\$ 48,90	0,10%	3,82%	 149,36%	1.706.196
CABLEVISION HOLD		\$ 2.077,00	-0,60%	8,94%	 108,56%	3.415
EDENOR		\$ 533,00	-0,23%	7,34%	 290,62%	187.225
FRANCES		\$ 1.369,00	5,42%	16,34%	 200,75%	158.459
GP FIN GALICIA		\$ 1.232,30	3,59%	8,14%	 306,80%	817.492
MIRGOR		\$ 9.075,00	0,01%	0,48%	 63,98%	13.763
PAMPA ENERGIA		\$ 1.415,00	-0,15%	9,01%	 221,66%	763.401
GPO SUPERVIELLE		\$ 453,00	4,85%	13,31%	 195,40%	408.096
TRAN GAS NORTE C		\$ 863,50	3,97%	5,95%	 140,19%	144.428
TRAN GAS DEL SUR		\$ 2.013,50	2,28%	11,61%	 148,26%	164.237
TRANSENER		\$ 441,00	0,00%	14,69%	 139,02%	420.670
TERNIUM ARG		\$ 596,50	3,47%	17,65%	 162,78%	498.895
GP FINAN VALORES		\$ 135,00	5,26%	13,68%	 104,51%	886.597
YPF SOCIEDAD		\$ 11.380,00	1,55%	7,63%	 261,57%	173.435

Informe Semanal

Cotizaciones ADRs

(1)



FIRST

CAPITAL MARKETS

COTIZACIÓN ADRs AL 25/08						
Ticker		Último	Var % Diaria	Var % Semanal	Var % YTD	Volumen
ETF MSCI Argentina		45,74	0,78%	1,38%	34,66%	
FRANCES		\$ 5,40	6,51%	5,56%	44,12%	491.415
MACRO		\$ 24,68	2,70%	7,35%	61,80%	219.186
CRESUD		\$ 8,04	1,84%	4,08%	29,24%	85.488
EDENOR		\$ 14,05	0,07%	1,30%	75,84%	20.583
GP FIN GALICIA		\$ 16,40	3,40%	3,72%	81,23%	576.710
PAMPA		\$ 45,77	-1,17%	1,69%	43,30%	99.419
GPO SUPERVIELLE		\$ 2,91	1,75%	4,68%	34,72%	69.613
TELECOM		\$ 5,50	-1,26%	1,29%	6,06%	53.739
TRAN GAS DEL SUR		\$ 13,02	1,24%	4,49%	10,34%	31.333
TENARIS		\$ 32,49	0,09%	-1,72%	-7,59%	769.858
YPF		\$ 14,76	0,44%	0,85%	60,55%	644.744
IRSA		\$ 7,20	0,70%	3,60%	65,33%	27.485
CENTRAL PUERTO		\$ 7,13	1,86%	6,58%	20,03%	22.719
TERNIUM ARG		\$ 40,19	0,15%	2,01%	31,51%	81.259
CORP AMERICA		\$ 14,14	-1,05%	2,61%	61,97%	19.422
DESPEGAR		\$ 7,88	-0,38%	-4,60%	53,61%	21.309
LOMA		\$ 6,50	0,39%	4,59%	1,15%	17.179
MERCADO LIBRE		\$ 1.233,14	1,47%	-1,15%	45,72%	196.756

(1) Cotización en USD

Informe Semanal

Cotizaciones Cedears

(1)



FIRST

CAPITAL MARKETS

COTIZACIÓN CEDEARs AL 25/08								
Ticker		Último	Var % Diaria	Var % Semanal	Var % YTD		Volumen	
APPLE		\$ 13.774,50	2,59%	7,90%		209,9%	59.889	
TESLA		\$ 12.245,00	4,73%	12,68%		335,2%	44.449	
PETROBRAS		\$ 11.052,00	0,11%	12,32%		232,5%	22.794	
ALIBABA GROUP		\$ 7.688,00	1,82%	7,44%		130,1%	7.382	
GENERAL ELECTRIC		\$ 10.814,00	2,27%	5,30%		207,8%	602	
MICROSOFT CORP		\$ 8.310,50	2,10%	7,62%		205,1%	45.948	
BARRICK GOLD		\$ 12.240,00	0,79%	7,52%		108,9%	19.784	
VALE		\$ 4.927,00	1,26%	11,06%		74,8%	16.087	
BANCO ITAÚ		\$ 4.220,00	0,05%	7,63%		179,7%	4.882	
AMAZON		\$ 713,50	2,00%	5,08%		258,5%	421.732	
BANCO BRADESCO		\$ 2.351,00	0,64%	6,36%		145,1%	17.320	
GOOGLE		\$ 1.725,50	1,08%	7,91%		230,2%	177.750	
MC DONALD'S		\$ 9.195,00	2,52%	7,04%		144,5%	4.671	
NETFLIX		\$ 20.142,50	3,89%	7,15%		217,4%	17.159	
FACEBOOK		\$ 9.139,50	0,20%	3,14%		433,2%	21.974	
COCA COLA		\$ 9.336,50	1,99%	6,77%		114,9%	76.878	
BERKSHIRE HATHAWAY		\$ 12.524,00	1,99%	7,67%		159,3%	9.200	
BIOCERES SEMILLAS		\$ 17.245,00	0,39%	7,30%		108,0%	458	



Para mayor información sobre la Newsletter o sobre FIRST Capital Markets, por favor contáctenos:

Mesa de Operaciones: mesa@firstcma.com / 011 5239-3336

José Luis Garófalo

Vicepresidente Ejecutivo

Alejandro Caramella

Head Portfolio Manager

Silvina Podesta

Compliance

Victoria Mosquera

Mesa de Operaciones

Eugenia Magetti

Back Office

Pedro A. Cristiá, CFA

Gerente General

Maria Rita Franchini

Compliance / Administración

Juan Pablo De Gaetano

Jefe Mesa de Operaciones

Tobías Barthou

Mesa de Operaciones

Thiago Solovei

Mesa de Operaciones

Ernesto Biternas

Back Office

Rodrigo Terré, CFA

Gerente de Mercado de Capitales

Natalia Trilla

Portfolio Analyst

Camila Stagnaro

Mesa de Operaciones

Joaquin Aranguiz Atrio

Portfolio Analyst

Sebastián Pallanza

Back Office



FIRST

CAPITAL MARKETS

BUENOS AIRES

25 de Mayo 596 - Piso 19, Oficina "A"
C1002ABL, Ciudad de Buenos Aires.
(+54 11) 5235 1032
contacto@firstcma.com

FIRST Capital Markets S.A.

Agente de Negociación
registrado bajo el N° 532 de la C.N.V.
AAPIC – Fondos Comunes de Inversión
registrado bajo el N° 49 de la C.N.V.